

CURSO ONLINE DE MICROSOFT POWERPOINT 2016 AVANZADO

Autoformación - Curso Certificado por Formación y Desarrollo Profesional (FDP)

1,5 MESES

15 HORAS

PRÓXIMAS CONVOCATORIAS

EDICIÓN	INICIO	FIN
Abril	13/04/21	30/05/21
Mayo	04/05/21	20/06/21

MODALIDAD

100% online.

A QUIÉN ESTÁ DIRIGIDO

Este curso está dirigido a cualquier persona que esté interesada en aprender a utilizar funciones más avanzadas de Microsoft PowerPoint 2016.

Se deben dominar las funciones esenciales e intermedias de la aplicación para poder abordar sin dificultad las funciones avanzadas.

No es necesario tener la herramienta de Microsoft Office instalada en tu ordenador para realizar este curso.

DESCRIPCIÓN

Curso 100% online en modalidad autoformación (no contempla la figura del Tutor) eminentemente práctico e interactivo, basado en contenidos multimedia de gran calidad adaptados a la era digital.

El Curso online de Microsoft PowerPoint 2016 Avanzado incluye:

- Acceso a un exclusivo entorno de aprendizaje e-learning diseñado para que puedas aprender con total flexibilidad e interactividad, disponible las 24 horas del día, los 7 días de la semana.
- Posibilidad de cambiar de nivel si los contenidos no se ajustan a tu nivel real.
- Contenidos de gran calidad adaptados a la era digital.
- Multitud de vídeos de lección de entre 3 y 10 minutos, con audio y subtítulos, para que puedas aprender los contenidos teóricos de cada tema.
- Ejercicios para que puedas practicar/reflexionar/evaluar los contenidos aprendidos.

- Libro de ayuda en formato digital con contenidos descargables en formato PDF.
- Certificado de aprovechamiento.

OBJETIVOS

Principales objetivos del **Curso online de Microsoft PowerPoint 2016 Avanzado**:

- Insertar objetos gráficos.
- Insertar clips de audio o vídeo.
- Configurar animaciones de objetos y texto.
- Aplicar transiciones.
- Configurar una presentación para la proyección.
- Insertar comentarios.
- Opciones para proteger y compartir tu presentación.
- Aprender a trabajar con estilos y plantillas.
- Trabajar en equipo con presentaciones.

CONTENIDOS

Detalle de contenidos que se abordan en el programa formativo:

- 1. Completa tus presentaciones con objetos gráficos.**
 - 1.1. Lo que hay que saber: Los gráficos.
 - 1.2. Insertar un gráfico.
 - 1.3. Seleccionar y eliminar elementos de un gráfico.
 - 1.4. Modificar los datos de un gráfico.
 - 1.5. Añadir y eliminar elementos de un gráfico.
 - 1.6. Modificar el formato de un gráfico.
 - 1.7. Administrar plantillas.
 - 1.8. Insertar un objeto de otra aplicación.
- 2. Da vida a tus diapositivas.**
 - 2.1. Insertar diapositivas de otra presentación.
 - 2.2. Definir secciones.
 - 2.3. Insertar un clip de audio o vídeo.
 - 2.4. Trabajar con clips de audio o vídeo.
 - 2.5. Asociar una acción a un objeto.
 - 2.6. Animar objetos.
 - 2.7. Configurar animaciones.
 - 2.8. Animar texto.
 - 2.9. Programar animaciones para que comiencen automáticamente.
 - 2.10. Aplicar transiciones.
- 3. Consigue una presentación amena y dinámica.**
 - 3.1. Definir intervalos para que las diapositivas se pasen solas.
 - 3.2. Proyectar solo algunas diapositivas.

- 3.3. Escoger las diapositivas que se desee proyectar.
- 3.4. Configurar una presentación para su proyección y hacer anotaciones durante la proyección.

4. Protege y comparte tus presentaciones.

- 4.1. Empaquetar una presentación para CD o en una carpeta.
- 4.2. Lo que hay que saber: Trabajar en equipo con presentaciones.
- 4.3. Lo que hay que saber: Importación, exportación e interoperabilidad.
- 4.4. Exportar en formatos comunes.
- 4.5. Convertir archivos de PowerPoint a otros formatos.
- 4.6. Consultar y añadir propiedades a una presentación.
- 4.7. Insertar comentarios.
- 4.8. Comparar presentaciones.
- 4.9. Proteger una presentación mediante contraseña.
- 4.10. Finalizar una presentación.

5. Amplía tus conocimientos.

- 5.1. Lo que hay que saber: Estilos y plantillas.
- 5.2. Crear y utilizar plantillas.
- 5.3. Crear álbumes de fotos.
- 5.4. Utilizar una firma digital.
- 5.5. Lo que hay que saber: Recuperar y restaurar presentaciones.
- 5.6. Lo que hay que saber: Personalizar la cinta de opciones.
- 5.7. Lo que hay que saber: SharePoint.
- 5.8. Lo que hay que saber: Office Online y Office 365.
- 5.9. Lo que hay que saber: Buenas prácticas.

METODOLOGÍA

Sistema de aprendizaje MEDIAplus eLearning, concebido y creado por Ediciones ENI, centrado en el alumno y basado en exclusivos contenidos interactivos de gran calidad adaptados a la era digital, diseñados con el objetivo de transmitir conocimiento de forma rápida, eficiente y atractiva.

Nuestro método pedagógico está basado en la visualización, en primer lugar, de vídeos de lección con los que poder estudiar las diferentes funciones de cada una de las herramientas de Microsoft Office y en poner en práctica lo aprendido, a continuación, realizando los ejercicios propuestos en cada tema. Un innovador sistema que te permite aprender practicando con la aplicación real y que analiza y corrige inmediatamente los ejercicios realizados.

El contenido de estos vídeos es muy rico y en ellos se te explicará todo lo necesario para aprender a utilizar cada herramienta: diferentes métodos para conseguir un resultado, funciones conexas, etc. Podrás consultar los vídeos y realizar los ejercicios tantas veces como quieras, accediendo a los temas correspondientes cuando desees gracias a la tabla de contenidos.

Una vez vista la teoría, podrás pasar a la práctica. Los ejercicios propuestos están directamente relacionados con el contenido de los vídeos de lección. Tendrás que hacer lo que se te pida en cada ejercicio utilizando la aplicación de Microsoft Office abierta y pudiendo utilizar, para ello, todos los menús, funciones y atajos de teclado de la herramienta.

Una vez hayas acabado el ejercicio, podrás comprobar de forma automática si el resultado es correcto. Si te equivocas, tienes la opción de intentarlo nuevamente o consultar el vídeo de solución donde se mostrará cómo resolver el ejercicio de la forma más práctica.

CERTIFICACIÓN

Curso certificado por Formación y Desarrollo Profesional (FDP).

Los alumnos que superen con éxito este curso recibirán por correo postal en su domicilio un certificado de aprovechamiento expedido directamente por Formación y Desarrollo Profesional (FDP) en un plazo aproximado de 2-3 semanas a contar a partir de la fecha de finalización del curso. El certificado incluye los datos del alumno junto con la duración del curso, las fechas, las horas y el programa del curso en el reverso.

PRECIOS

CURSO	AFILIADO	NO AFILIADO
Curso online de Microsoft PowerPoint 2016 Avanzado	80 €	95 €

El precio de Afiliado es válido también para familiares de primer grado. La inscripción se tendrá que cumplimentar siempre con los datos del alumno que realizará el curso. Una vez iniciada la formación nos pondremos en contacto con los alumnos inscritos como Afiliados para confirmar su condición de Afiliado o Afiliado de primer grado.

Puedes fraccionar el pago en 2 cuotas: en caso de estar interesado, ingresa el 50% del importe del curso mediante transferencia y, posteriormente, te enviaremos un sencillo documento de financiación para domiciliar el segundo pago a 30 días sin intereses.

INSCRIPCIONES Y MÉTODOS DE PAGO

Si estás interesado en inscribirte, envíanos cumplimentado el siguiente [Formulario de inscripción](#).

Como métodos de pago, puedes elegir entre:

- Tarjeta débito/crédito.
- Transferencia bancaria:
 - Titular: Innovación y Desarrollo Docente
 - Entidad: CAIXABANK
 - Número de cuenta (IBAN): **ES25 2100 3678 0422 0002 4642**
 - Concepto: escribe “NOMBRE APELLIDO - C0311158F” en el apartado “concepto”.

Una vez recibamos el ingreso, te enviaremos un e-mail de confirmación y daremos por finalizado el proceso de inscripción.

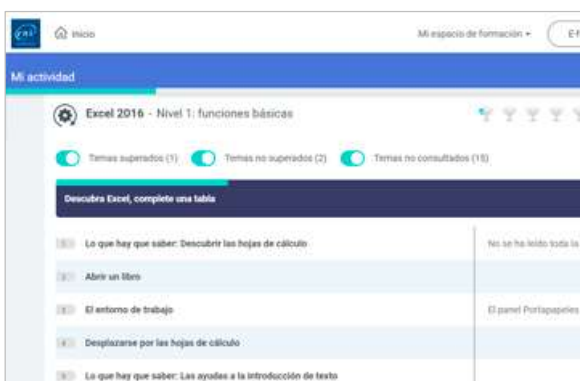
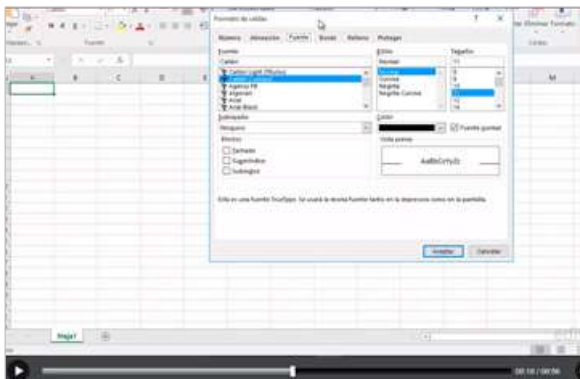
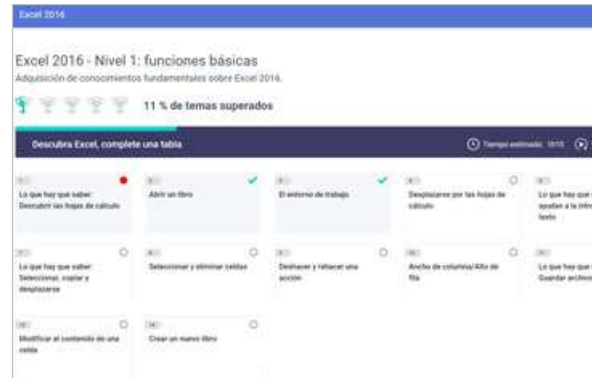
GARANTÍA DE CALIDAD

Prueba nuestro curso sin compromiso durante 10 días y, si no es de tu entera satisfacción, te devolvemos íntegramente el dinero.

Devolución válida durante los 10 primeros días desde la fecha de inicio del curso, condicionada a no haber completado más de 2 Unidades.

OTROS CURSOS QUE TE PODRÍAN INTERESAR

CURSO	INFORMACIÓN
Curso online de inglés (Niveles A1-A2-B1-B2-C1)	+INFO
Curso online de preparación examen Cambridge English First (FCE)	+INFO
Curso online de preparación examen Cambridge English Advanced (CAE)	+INFO
Curso online de Microsoft Word 2016 Básico	+INFO
Curso online de Microsoft Word 2016 Intermedio	+INFO
Curso online de Microsoft Word 2016 Avanzado	+INFO
Curso online de Microsoft Word 2016 Completo	+INFO
Curso online de Microsoft Excel 2016 Básico	+INFO
Curso online de Microsoft Excel 2016 Intermedio	+INFO
Curso online de Microsoft Excel 2016 Avanzado	+INFO
Curso online de Microsoft Excel 2016 Completo	+INFO
Curso online de Microsoft Access 2016 Básico	+INFO
Curso online de Microsoft Access 2016 Intermedio	+INFO
Curso online de Microsoft Access 2016 Avanzado	+INFO
Curso online de Microsoft Access 2016 Completo	+INFO
Curso online de Microsoft PowerPoint 2016 Básico	+INFO
Curso online de Microsoft PowerPoint 2016 Intermedio	+INFO
Curso online de Microsoft PowerPoint 2016 Avanzado	+INFO
Curso online de Microsoft PowerPoint 2016 Completo	+INFO



www.fdpofesional.com/fsc-ccoo

fsc-ccoo@fdprofesional.com

936557777